

# INFORME DE TREINTA Y TRES



**Uruguay XXI**  
PROMOCIÓN DE INVERSIONES,  
EXPORTACIONES E IMAGEN PAÍS

# CONTENIDO

---

<b>¿POR QUÉ INVERTIR EN URUGUAY? .....</b>	<b>2</b>
<b>ACCESO.....</b>	<b>2</b>
<b>PAÍS CONFIABLE.....</b>	<b>2</b>
<b>TALENTO Y CALIDAD DE VIDA .....</b>	<b>3</b>
<b>POLÍTICAS DE LARGO PLAZO .....</b>	<b>3</b>
<b>URUGUAY EN SÍNTESIS.....</b>	<b>4</b>
<b>URUGUAY EN CIFRAS.....</b>	<b>4</b>
<b>¿POR QUÉ INVERTIR EN TREINTA Y TRES? .....</b>	<b>5</b>
<b>Treinta y tres en Cifras .....</b>	<b>6</b>
<b>Información sociodemográfica .....</b>	<b>6</b>
<b>Principales indicadores económicos.....</b>	<b>6</b>
<b>MERCADO LABORAL.....</b>	<b>7</b>
<b>Empleo por sector .....</b>	<b>7</b>
<b>Nivel Educativo .....</b>	<b>7</b>
Oferta educativa terciaria .....	8
<b>Manejo de Idiomas.....</b>	<b>8</b>
Conocimiento de inglés y portugués.....	8
<b>PRINCIPALES SECTORES EXPORTADORES .....</b>	<b>9</b>
<b>ESTRUCTURA EMPRESARIAL .....</b>	<b>10</b>
<b>SECTORES ESTRATÉGICOS .....</b>	<b>11</b>
<b>Industrialización y cultivo de arroz.....</b>	<b>11</b>
<b>Ganadería .....</b>	<b>11</b>
<b>Bebidas sin alcohol.....</b>	<b>11</b>
<b>Minería.....</b>	<b>11</b>
<b>INSTITUCIONALIDAD .....</b>	<b>12</b>

# ¿POR QUÉ INVERTIR EN URUGUAY?

## ACCESO

### #1 HUB DE NEGOCIOS EN AMÉRICA LATINA

#### #1 EN LAC

- Uruguay se posiciona como el hub de negocios número 1 de América Latina. Su ubicación estratégica lo posiciona como puerta de entrada hacia la región.
- Tradicionalmente un país agroexportador y turístico, en los últimos años también se consolidó como exportador de servicios no tradicionales.
- El país ofrece infraestructura logística de primer nivel, tecnología de punta en telecomunicaciones y la mejor oferta energética de América Latina generada con base en fuentes renovables.
- Uruguay es líder regional en infraestructura tecnológica, tanto en términos de conectividad como de acceso a Internet e índice de desarrollo de las TIC.

## PAÍS CONFIABLE

### #1 DEMOCRACIA EIU 2022

### #1 ESTADO DE DERECHO World justice Project 2022

### #1 ESG PERFORMANCE JP Morgan, Agosto 2023

- Uruguay es un país con una larga trayectoria de estabilidad política, democrática y social, además de solidez macroeconómica. El país alberga el ambiente de negocios más estable y confiable de América Latina.
- Uruguay tiene un desempeño destacado en factores ambientales, sociales y gubernamentales (ESG). Se encuentra dentro de las economías emergentes más confiables y es de los mejores puntuados en el índice de riesgo país EMBI ajustado por factores ESG.

## TALENTO Y CALIDAD DE VIDA

### #1 LIBERTADES CIVILES Freedom House 2023

### #1 PROSPERIDAD Legatum Institute, 2023

### #1 CALIDAD DE VIDA Mercer, 2019

- Con acceso universal y gratuito a todos los niveles educativos, los recursos humanos uruguayos son de alta calidad técnica y profesional. Su calidad es reconocida por los inversores, y distinguida por su ágil adaptación a nuevas tecnologías, versatilidad y alta especialización. Las empresas tienen incentivos para la implementación de programas de formación a medida.
- Uruguay es un país seguro, que ofrece excelentes condiciones de vida para los ejecutivos y sus familias, con acceso a servicios de salud y educación de primer nivel. Es el mejor país para vivir en América Latina, de acuerdo con el índice de Prosperidad Legatum (2023) y el índice Mercer (2019). Cada vez más extranjeros eligen Uruguay como país de residencia. Los trabajadores pueden residir y trabajar legalmente en el país y son asistidos para tramitar sus solicitudes de visas y de residencia de forma ágil.<sup>1</sup>

Por más información visitar: [Live in Uruguay](#).

## POLÍTICAS DE LARGO PLAZO

- La inversión en Uruguay, tanto nacional como extranjera, está declarada de interés nacional. El inversor extranjero y el local tienen un trato igualitario. Cuentan con reglas de juego claras y una amplia gama de incentivos que se adaptan a distintos tipos de actividades, ya sea industriales, comerciales o de servicios.
- Las estrategias de inversión se enmarcan en políticas económicas a nivel nacional y de largo plazo y en todo el territorio nacional.
- El país ofrece un ecosistema tecnológico y empresarial coordinado y accesible con oportunidades de inversión, no sólo para las empresas existentes (oportunidades de fusiones y adquisiciones), sino también para el desarrollo de nuevos emprendimientos. Dada sus características de país pequeño, ordenado, abierto y transparente, con acceso a tecnología avanzada, Uruguay es un destino ideal para innovar y testear nuevas tecnologías.

---

<sup>1</sup> [Guía del inversor](#).

# URUGUAY EN SÍNTESIS

## URUGUAY EN CIFRAS

NOMBRE OFICIAL	REPÚBLICA ORIENTAL DEL URUGUAY
Localización geográfica	América del Sur, limítrofe con Argentina y Brasil
Capital	Montevideo
Superficie	176.215 km <sup>2</sup> . 95% del territorio es suelo productivo apto para la explotación agropecuaria
Población (2022)	3,57 millones
Crecimiento de la población (2022)	-0,1% (anual)
PIB per cápita (2022)	US\$ 21.164
Moneda	Peso uruguayo (\$)
Tasa de alfabetismo	0,98
Esperanza de vida al nacer	77,9 años
Forma de gobierno	República democrática con sistema presidencial
División política	19 departamentos
Zona horaria	GMT - 03:00
Idioma oficial	Español

## PRINCIPALES INDICADORES ECONÓMICOS

Indicadores	2017	2018	2019	2020	2021	2022
PBI (Var % Anual)	1,74%	0,16%	0,74%	-6,26%	5,28%	4,92%
PBI (Millones US\$)	64.995	65.118	61.992	53.613	61.380	74.182
Población (Millones personas)	3,49	3,51	3,52	3,53	3,54	3,55
PBI per Cápita (US\$)	18.606	18.573	17.619	15.184	17.324	20.867
Tasa de Desempleo - Promedio Anual (% PEA)	7,90%	8,30%	8,90%	10,40%	9,32%	7,86%
Tipo de cambio (Pesos por US\$, Promedio Anual)	28,7	30,8	35,3	42,1	43,6	39,5
Tipo de cambio (Variación Promedio Anual)	-4,83%	7,27%	14,70%	19,18%	3,62%	-9,35%
Precios al Consumidor (Var % acumulada anual)	6,6%	8,0%	8,8%	9,4%	8,0%	8,3%
Exportaciones de bienes y servicios (Millones US\$)**	16.845	17.216	17.185	13.735	19.336	22.605
Importaciones de bienes y servicios (Millones US\$)**	13.367	13.964	13.499	11.364	14.903	18.716
Superávit / Déficit comercial (Millones US\$)	3.478	3.252	3.687	2.371	4.433	3.889
Superávit / Déficit comercial (% del PBI)	5,4%	5,0%	5,9%	4,4%	7,2%	5,2%
Resultado Fiscal Global (% del PBI)	-3,22%	-3,90%	-4,40%	-5,80%	-4,10%	-3,40%
Formación bruta de capital (% del PBI)	16,3%	14,9%	14,3%	16,4%	19,2%	18,8%
Deuda Bruta del Sector Público (% del PBI)	59,83%	59,06%	60,10%	74,47%	69,07%	64,30%
Inversión Extranjera Directa (Millones US\$) ***	-590	-11	2.018	746	2.244	3.839
Inversión Extranjera Directa (% del PBI)	-0,91%	-0,02%	3,26%	1,39%	3,66%	5,17%

Fuentes: BCU, INE, MEF. (\*) Los datos de resultado fiscal incluyen el efecto de Ley N°19.590 (cincuentones). En 2017 el BCU adoptó la metodología del 6to manual de balanza de pagos. (\*\*) Los datos en base a esta nueva metodología incluyen compra venta de mercaderías y re-exportaciones y están disponibles desde el año 2012. Los datos son flujos netos por lo que pueden tomar valores negativos.

# ¿POR QUÉ INVERTIR EN TREINTA Y TRES?

---

El departamento de Treinta y Tres se ubica en el centro este del país. Es limítrofe con Brasil al este (Laguna Merín) y tiene como departamentos vecinos a Cerro Largo en el norte, Durazno y Florida en el oeste, y Lavalleja y Rocha en el sur. Su superficie es 9.529 km<sup>2</sup> (5,4% del total del país).

Es una zona prácticamente agraria, donde la ganadería y la cosecha de arroz son los protagonistas. Éste último es el que hace que la actividad industrial sea de relevancia en el departamento y en el país, gracias a la presencia de los molinos arroceros más importantes.<sup>2</sup>

La ciudad de Treinta y Tres (capital departamental) y sus barrios circundantes concentran el 67% de la población que habita en el departamento, seguido por Vergara (8%), Santa Clara de Olimar (5%) y Cerro Chato (3%). Por su parte, el 7% reside en el medio rural y el 10% en el resto de localidades y poblados.

La ciudad de Treinta y Tres está próximo a los pasos de frontera que se encuentran en Cerro Largo (Río Branco y Aceguá). Si bien es difícil medir cuánto del movimiento internacional de carga se puede atribuir a Treinta y Tres, se estima que el vínculo más fluido es con Río Branco, (punto de entrada y salida) situado aproximadamente a 125 km de la ciudad de Treinta y Tres por la ruta 18<sup>3</sup>.

---

<sup>2</sup> <https://www.gub.uy/ministerio-economia-finanzas/institucional/uruguay/regiones>

<sup>3</sup> <https://www.ciu.com.uy/wp-content/uploads/2022/09/el-interior-industrial-treintaytres-2016.pdf>

## TREINTA Y TRES EN CIFRAS

DATOS GENERALES	
Capital	Treinta y tres
Superficie	9.676 km <sup>2</sup>
Población	50.467
Densidad (hab. / km <sup>2</sup> )	5
Población Urbana	93,4%



## INFORMACIÓN SOCIODEMOGRÁFICA

DISTRIBUCIÓN ETARIA DE LA POBLACIÓN			
19%	20%	44%	16%
0 a 14 años	15 a 29 años	30 a 64 años	65 años o más

PORCENTAJE DE HOMBRES	PORCENTAJE DE MUJERES
49%	51%

## PRINCIPALES INDICADORES ECONÓMICOS

DATOS GENERALES	
Participación en la actividad económica (2018)	1,2%
Tasa de Actividad	64%
Tasa de Empleo	58%
Tasa de Desempleo	9%
Ingreso medio per cápita con valor locativo (pesos corrientes)	20.434
% de hogares bajo la línea de pobreza	10,0%

Fuente: elaborado por Uruguay XXI con base en Observatorio Territorial de la OPP y de la Encuesta Continua de Hogares del INE (2021).



# MERCADO LABORAL<sup>4</sup>

## EMPLEO POR SECTOR

SECTOR	OCUPADOS
Producción agropecuaria, forestación y pesca	4.692
Industrias Manufactureras	1.404
Suministro de electricidad, gas, vapor y aire acondicionado	570
Suministro de agua; alcantarillado, gestión de desechos y actividades de saneamiento	793
Construcción	2.105
Comercio al por mayor y al por menor; reparación de los vehículos de motor y de las motocicletas	4.125
Transporte y almacenamiento	1.139
Alojamiento y servicios de comida	658
Información y comunicación	120
Actividades financieras y de seguros.	204
Actividades inmobiliarias	
Actividades profesionales, científicas y técnicas	298
Actividades administrativas y servicios de apoyo	1.494
Administración pública y defensa; planes de seguridad social de afiliación obligatoria	1.478
Enseñanza	1.321
Servicios sociales y relacionados con la Salud humana.	1.117
Artes, entretenimiento y recreación	84
Otras actividades de servicio	358
Actividades de los hogares en calidad de empleadores	1.595
<b>Total</b>	<b>23.555</b>

## NIVEL EDUCATIVO

MÁXIMO NIVEL EDUCATIVO ALCANZADO DE LOS OCUPADOS (% del total)	
Sin instrucción	2,1
Primaria	45,9
Secundaria	42,6
Terciario no universitario	1,8
Magisterio o profesorado	2,9
Universidad	4,7

<sup>4</sup> Fuente: Encuesta Continua de Hogares (ECH). 2021. INE

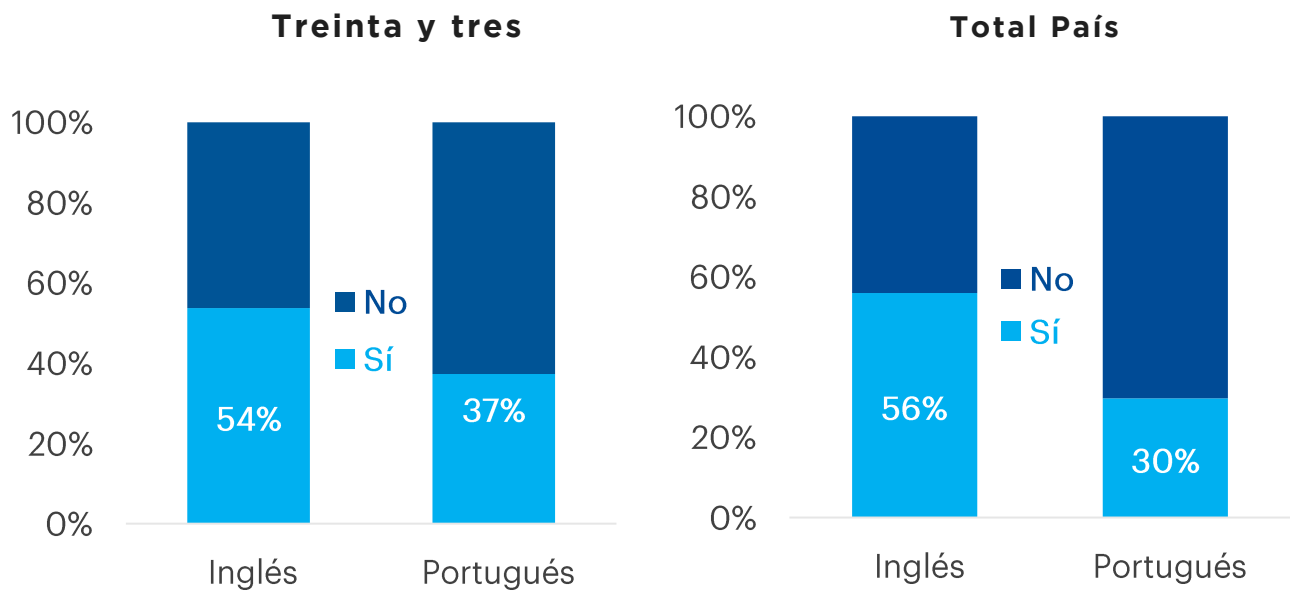


## OFERTA EDUCATIVA TERCIARIA

- Universidad de la República (UdelaR) – Cenur Este
- Escuela Técnica N°2 Treinta y Tres

## MANEJO DE IDIOMAS<sup>5</sup>

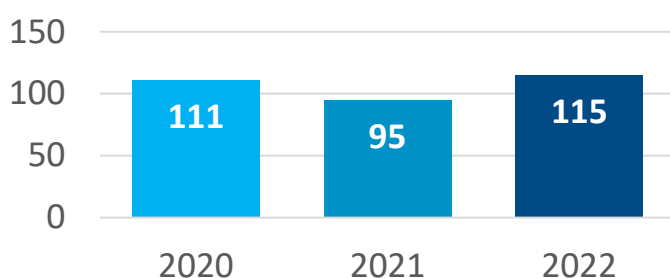
### CONOCIMIENTO DE INGLÉS Y PORTUGUÉS



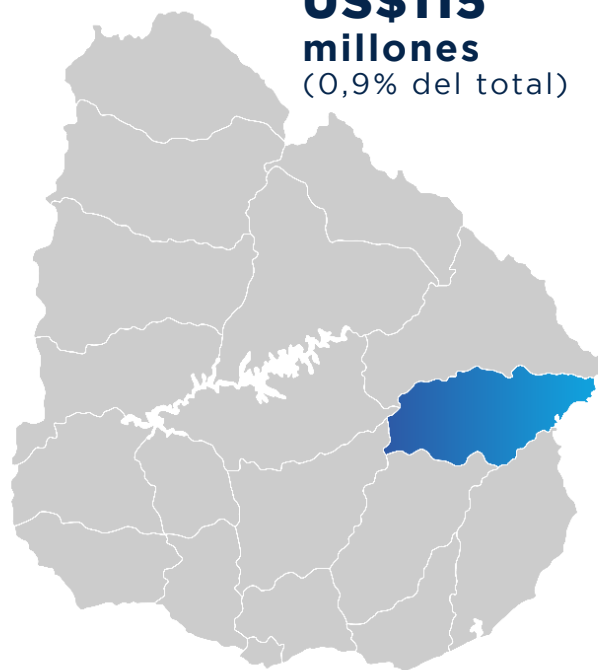
<sup>5</sup> Fuente: [Encuesta Telefónica de Idiomas \(ETI 2019\)](#)

# PRINCIPALES SECTORES EXPORTADORES

**Exportaciones desde Treinta y Tres**  
*Millones de US\$*



**US\$115 millones**  
(0,9% del total)



Exportaciones del departamento  
**Productos 2022**

PRODUCTOS	MILL. US\$	PART. %
Arroz	92	80%
Cemento y cal	9	7%
Carne equina, porcina y otras	5	4%
Preparaciones de frutas, hortalizas y frutos	4	3%
Soja	3	2%
Margarina y aceites	2	2%
Otros productos	0,9	1%
<b>Total</b>	<b>115</b>	<b>100%</b>

Exportaciones del departamento  
**Destinos 2022**

DESTINOS	MILL. US\$	PART. %
Brasil	31	27%
México	18	16%
Venezuela	10	8%
Costa Rica	6	6%
Bélgica	6	5%
Perú	6	5%
Otros	37	33%
<b>Total</b>	<b>115</b>	<b>100%</b>

## ESTRUCTURA EMPRESARIAL<sup>6</sup>

### CANTIDAD DE EMPRESAS POR SECTOR Y TAMAÑO

DEPARTAMENTOS Y SECTORES	GRANDES	MEDIANAS	PEQUEÑAS	MICRO	TOTAL	PART.
<b>Treinta y Tres</b>	3	32	220	2.116	2.371	100%
A. Producción agropecuaria, forestación y pesca	0	0	7	50	57	2%
B. Explotación de minas y canteras	0	1	0	3	4	0%
C. Industrias Manufactureras	1	1	26	198	226	10%
D. Suministro de electricidad, gas, vapor y aire acondicionado	0	1	0	2	3	0%
E. Suministro de agua; alcantarillado, gestión de desechos y act. de saneamiento	0	1	1	5	7	0%
F. Contrucción	0	0	3	111	114	5%
G. Comercio al por mayor y menor; reparación de vehículos de motor y de motocicletas	1	7	89	925	1.022	43%
H. Transporte y almacenamiento	0	3	29	165	197	8%
I. Alojamientos y servicios de comida	0	0	12	75	87	4%
J. Información y comunicación	0	1	9	40	50	2%
K. Act. financieras y de seguros	0	0	2	10	12	1%
L. Act. inmobiliarias	0	2	3	12	17	1%
M. Act. profesionales, científicas y técnicas	0	0	10	84	94	4%
N. Act. administrativas y servicios de apoyo	0	5	8	118	131	6%
P. Enseñanza	0	4	8	29	41	2%
Q. Servicios sociales y relacionados con la salud humana	1	3	7	48	59	2%
R. Artes, entretenimiento y recreación	0	1	0	28	29	1%
S. Otras Act. de servicio	0	2	6	213	221	9%

<sup>6</sup> Fuente: [Monitor ANDE. 2022.](#)

# SECTORES ESTRATÉGICOS<sup>7</sup>

---

## INDUSTRIALIZACIÓN Y CULTIVO DE ARROZ

Tanto la cultivación del arroz como la industrialización del mismo son de las principales actividades productivas del departamento. Según datos de la Asociación de Cultivadores de Arroz, en base a su última encuesta disponible, en la zafra 2013/2014 se sembraron 52.918 hectáreas en el departamento, representando el 31% del total sembrado en el país. Este dato determinó que Treinta y Tres fuese el departamento con más hectáreas sembradas de arroz en todo el territorio nacional.

Por otra parte, el departamento de Treinta y Tres se caracteriza por ser el departamento con mayor concentración de empresas en la producción industrial de arroz, según datos del MGAP-DIEA para el período 2019-2020.

## GANADERÍA

Según el Anuario Estadístico de DIEA 2022, el departamento presentó aproximadamente una existencia de 630 mil cabezas de ganado vacuno y 248 mil cabezas de ovinos para el año 2021, situándose en la posición 11ª y 9ª respectivamente entre la totalidad de departamentos.

## BEBIDAS SIN ALCOHOL

El departamento cuenta con la presencia de Lyda, una empresa fundada en el año 1929 que se dedica a la elaboración de refrescos tipo cola y de jugos cítricos, además de agua de mesa. En la actualidad ocupa a 12 personas y vende su producción tanto a Treinta y Tres como a Rocha y Maldonado.

## MINERÍA

En este rubro se destaca la empresa Cementos del Plata S.A., perteneciente al grupo ANCAP, que en 2011 inició la construcción de una planta de cal en el departamento, la cual comenzó a operar en 2012. Por su parte, en 2014 se inició la construcción de una segunda planta. Cabe aclarar que la minería es una actividad de importancia creciente en el departamento ya que el mismo cuenta con yacimientos de piedras calizas y un importante yacimiento de hierro

---

<sup>7</sup> Fuente: [El interior industrial: Treinta y Tres. Cámara de Industrias del Uruguay, 2016](#)

# INSTITUCIONALIDAD

---

## Agencia de promoción de inversiones y exportaciones de Uruguay



[www.uruguayxxi.gub.uy](http://www.uruguayxxi.gub.uy)

<https://www.uruguayxxi.gub.uy/es/quiero-invertir/sector/cartera-de-proyectos-de-inversion/>

<https://www.uruguayxxi.gub.uy/es/centro-informacion/informes/>

---

## Centro Pyme Treinta y Tres



[treintaytres@centros.uy](mailto:treintaytres@centros.uy)

---



## Oficina territorial Mides Treinta y Tres

[treintaytres@mides.gub.uy](mailto:treintaytres@mides.gub.uy)

---



## Intendencia de Treinta y Tres

<https://treintaytres.gub.uy/>

---



¡Conocé los productos y herramientas de Uruguay XXI  
para despegar al mundo!

Ciclo de talleres y mentorías a  
empresarios y emprendedores  
**para potenciar la exportación de  
productos y servicios al mundo.**

+talleres

+mentorías

+herramientas

+mercados

+inversión



**Uruguay XXI**  
PROMOCIÓN DE INVERSIONES,  
EXPORTACIONES E IMAGEN PAÍS



[www.uruguayxxi.gub.uy](http://www.uruguayxxi.gub.uy)



[info@uruguayxxi.gub.uy](mailto:info@uruguayxxi.gub.uy)



UruguayXXI