


# MONITOR DE INVERSIÓN EXTRANJERA

EN URUGUAY



SETIEMBRE 2024



**Uruguay XXI**  
PROMOCIÓN DE INVERSIONES,  
EXPORTACIONES E IMAGEN PAÍS

# ÍNDICE DE CONTENIDO

---

## MONITOR DE INVERSIÓN EXTRANJERA DIRECTA

Inversión Extranjera Directa (2014 - Marzo 2024)

Inversión Extranjera Directa por modalidad (Millones de US\$)

Posición de Inversión Extranjera Directa por origen (% total, 2022)

Inversión Extranjera Directa por sector

Proyectos promovidos por la COMAP -(Millones de US\$)

Proyectos de capitales extranjeros promovidos por COMAP - Febrero 2023-  
febrero 2024 - Por Sector (Millones US\$)

Proyectos de capitales extranjeros promovidos por COMAP de Febrero de  
2023 a febrero de 2024 - por origen (Millones US\$)

Anuncios de Fusiones y Adquisiciones - Operaciones con empresas  
establecidas en Uruguay (Enero 2023 - Primer Semestre 2024)

Anuncios de Proyectos Greenfield (2023-I Semestre 2024)

Principales indicadores Macroeconómicos

Formación bruta de capital fijo

Principales Indicadores Financieros

Calificación Crediticia

Riesgo país (EmBi - pbs.)

Tipo de cambio

(\$ por US\$)

Reservas internacionales

(millones de US\$)

Curva de rendimientos (títulos soberanos uruguayos por plazo en años, US\$)

# MONITOR DE INVERSIÓN EXTRANJERA DIRECTA

## INVERSIÓN EXTRANJERA DIRECTA (2014 - MARZO 2024)<sup>1</sup>

	Promedio		2023	1er trimestre 2023	1er trimestre 2024
	2001- 2011	2012- 2022			
<b>Millones de US\$</b>	1212	1439	3551	1322	-1427
<b>% del PIB</b>	4,5%	2,4%	3,7%	1,7%	-1,9%

Fuente: Banco Central del Uruguay

## INVERSIÓN EXTRANJERA DIRECTA POR MODALIDAD (MILLONES DE US\$)<sup>2</sup>

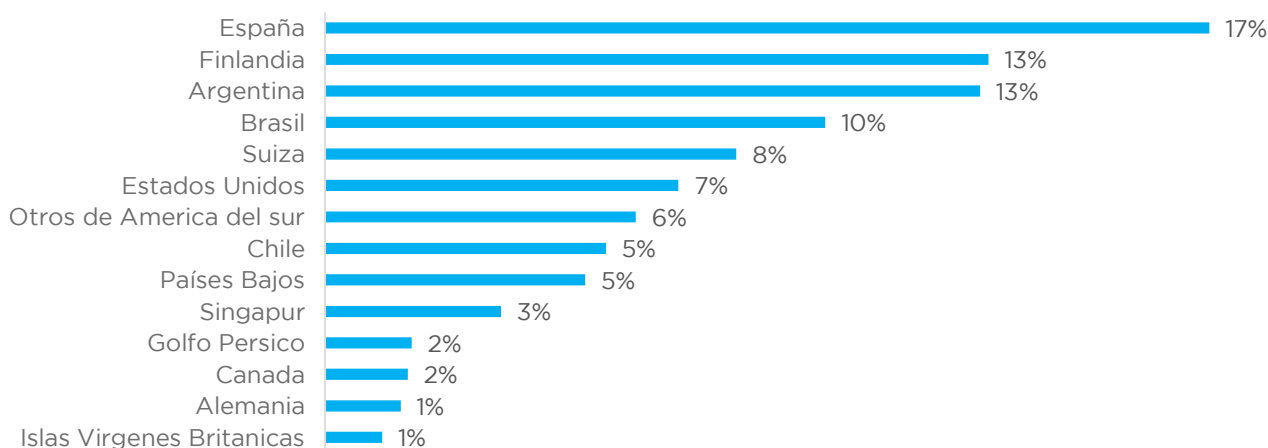
	2014	2015	2016	2017	2018	2019	2020	2021	2022	2023	2024
<b>Aportes</b>	1731	1390	1009	637	269	624	904	732	938	575	178
<b>Reinversión</b>	809	-1250	-610	1187	1117	-611	-190	3276	3304	1382	1046
<b>Préstamos</b>	-303	945	-2220	-2414	-1397	2005	43	-2072	-784	1595	-2651
<b>IED direccional</b>	2236	1085	-1821	-590	-11	2018	756	1937	3458	3551	-1427

Fuente: Banco Central del Uruguay

<sup>1</sup> En 2017 el Banco Central del Uruguay adoptó la metodología del 6to Manual de Balanza de Pagos. Los datos son flujos netos por lo que pueden tomar valores negativos. Los datos en base a esta nueva metodología están disponibles desde el año 2012. Se consideran solo las Participaciones del Capital.

<sup>2</sup> De acuerdo con el principio direccional la IED se separa en tres tipos de flujos distintos: **los aportes de capital**, que es el cambio (de un año al otro) en el valor total de las acciones de empresas en manos de extranjeros. Por otro lado, **la reinversión** refleja cuánto de los dividendos son reinvertidos y por lo tanto se quedan en el país. Cuando una empresa reinvierte sus dividendos, es equiparable a una inversión nueva, que genera un pasivo del país con el extranjero. Si la empresa decide reinvertir menos utilidades esta cifra va a disminuir. Cuando la utilidad es negativa se computa como reinversión negativa. En el caso de los **préstamos**, puede ser que la disminución se deba a reintegro de préstamos a sus casas matrices. Pero también pueden ser préstamos nuevos que realicen a sus empresas emparentadas en el exterior.

## POSICIÓN DE INVERSIÓN EXTRANJERA DIRECTA POR ORIGEN (% TOTAL, 2022)<sup>3</sup>



Fuente: Banco Central del Uruguay

## INVERSIÓN EXTRANJERA DIRECTA POR SECTOR<sup>4</sup>

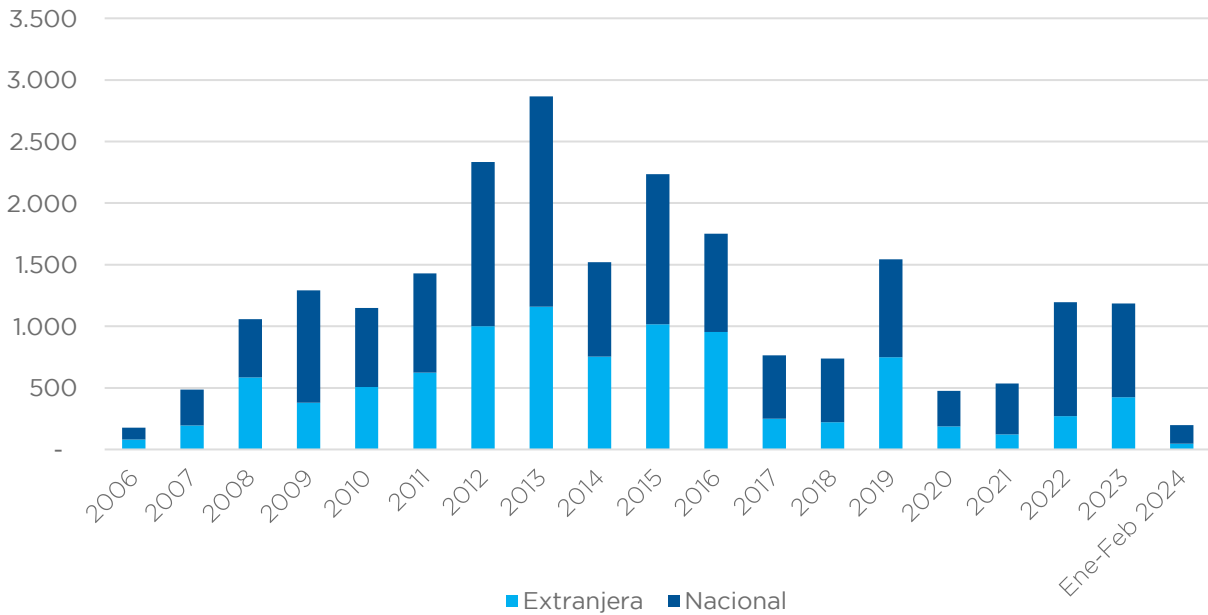
Sector	2012-2021		2022	
	Millones de US\$	Part %	Millones de US\$	Part %
<b>Actividades financieras y de seguros</b>	5.737	33%	841	20%
<b>Industrias manufactureras</b>	5.622	32%	1.625	38%
<b>Comercio</b>	4.280	25%	1.328	31%
<b>Actividades profesionales, científicas y técnicas</b>	535	3%	65	2%
<b>Suministro de electricidad</b>	307	2%	-22	-1%
<b>Transporte y almacenamiento</b>	305	2%	216	5%
<b>Actividades inmobiliarias</b>	301	2%	43	1%
<b>Sin Clasificar</b>	191	1%	92	2%
<b>Información y comunicaciones</b>	173	1%	45	1%
<b>Agricultura, ganadería, silvicultura y pesca</b>	90	1%	9	0%
<b>Actividades de alojamiento</b>	-11	0%	10	0%
<b>Construcción</b>	-50	0%	26	1%
<b>Actividades de servicios administrativos</b>	-68	0%	33	1%
<b>TOTAL</b>	<b>17.413</b>	<b>100%</b>	<b>4.311</b>	<b>100%</b>

Fuente: Banco Central del Uruguay

<sup>3</sup> Se consideran solo las Participaciones del Capital.

<sup>4</sup> Se consideran Aportes y Reinversión, no se consideran Préstamos entre empresas emparentadas. El dato 2012 - 2021 corresponde a la suma de los flujos de todos los años. Incluye proyecto de inversión de la terminal de UPM en el puerto de Montevideo, por un monto de U\$S 484 millones.

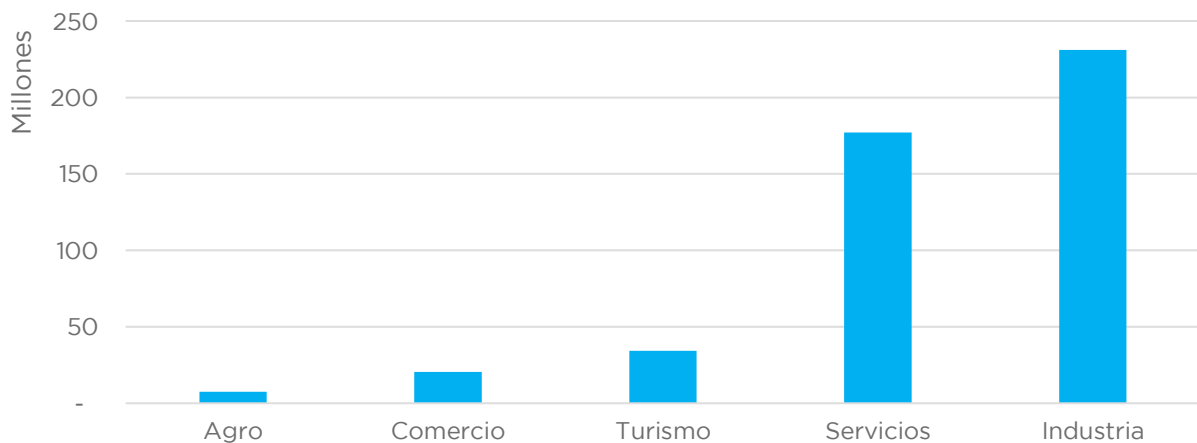
**PROYECTOS PROMOVIDOS POR LA COMAP -(MILLONES DE US\$)<sup>5</sup>**



Fuente: Uruguay XXI en base a COMAP

**PROYECTOS DE CAPITALES EXTRANJEROS PROMOVIDOS POR COMAP - FEBRERO 2023-FEBRERO 2024 - POR SECTOR (MILLONES US\$)<sup>6</sup>**

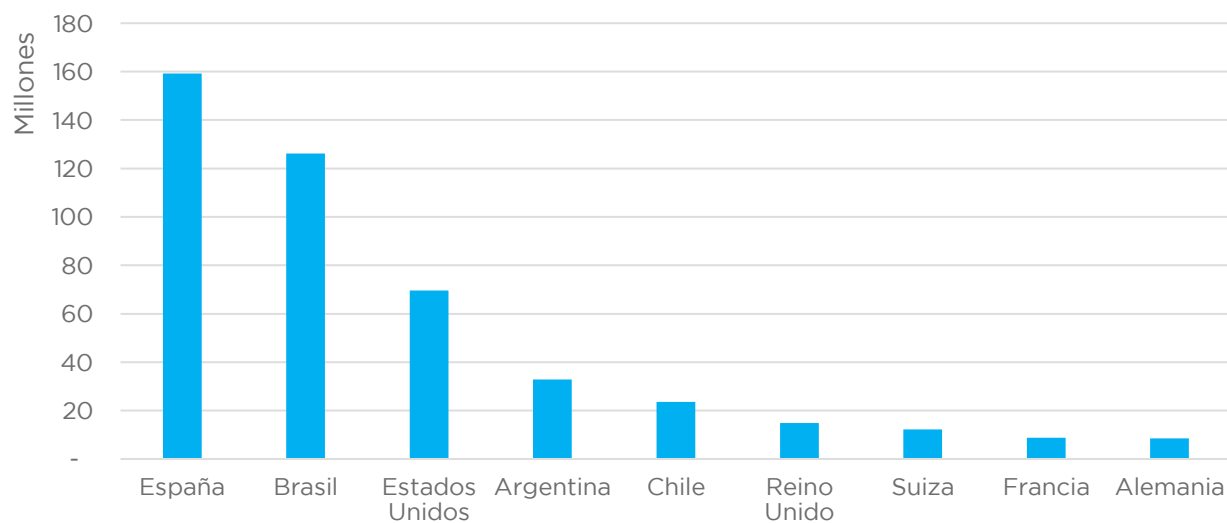
Fuente: Uruguay XXI en base a COMAP



<sup>5</sup> Nota: La Comisión de Aplicación de la Ley de Inversiones (COMAP) debe evaluar los proyectos de inversión presentados por inversores nacionales o extranjeras para obtener beneficios fiscales. Si éstos cumplen con los requisitos previstos por la normativa son recomendados para que el Poder Ejecutivo otorgue los beneficios correspondientes. Más información: <https://www.gub.uy/ministerio-economia-finanzas/Comap>

<sup>6</sup> Datos disponibles de COMAP: de Enero a febrero de 2024

**PROYECTOS DE CAPITALS EXTRANJEROS PROMOVIDOS POR COMAP DE FEBRERO DE 2023 A FEBRERO DE 2024 - POR ORIGEN (MILLONES US\$)**



Fuente: Uruguay XXI en base a COMAP

## ANUNCIOS DE FUSIONES Y ADQUISICIONES - OPERACIONES CON EMPRESAS ESTABLECIDAS EN URUGUAY (ENERO 2023 - PRIMER SEMESTRE 2024)

Fecha	Objetivo	Sector Principal del Objetivo	Tipo de Transacción	Comprador	Región/País de Comprador
<b>Jun-2024</b>	LEBU SRL (IPB Semillas)	Comercio al por mayor	Adquisición	Nufarm Ltd	Australia
<b>May-2024</b>	Flokzu	Servicios profesionales, científicos y técnicos	Adquisición	Hyperclear Global Investments	Mauricio
<b>Abr-2024</b>	Data4Sales Inc	Servicios profesionales, científicos y técnicos	Participación Minoritaria	DGF Investimentos Holding SA; IC Ventures; Private investor(s)	Brasil
<b>Abr-2024</b>	OlaCar	Información	Adquisición	Taca SpA (Lolocar)	Chile
<b>Mar-2024</b>	Axamer LLC (Habitue)	Servicios profesionales, científicos y técnicos	Adquisición	Directo Group	México
<b>Mar-2024</b>	AREA OFF-1 block	Extracción de minería, canteras y petróleo y gas	Adquisición	Chevron Corp	Estados Unidos
<b>Feb-2024</b>	Octobot	Servicios profesionales, científicos y técnicos	Adquisición	Sparq; Harvest Partners LP	Estados Unidos
<b>Feb-2024</b>	Pagnifique	Fabricación	Adquisición	Grupo Bimbo SAB de CV	México
<b>Ene-2024</b>	Qualia Fintech SRL (Prometeo)	Información	Participación Minoritaria	PayPal Ventures; PayPal Holdings Inc; Samsung NEXT; Samsung Group; Cometa; Antler Elevate; DN Capital; Magma Partners	Estados Unidos
<b>Dic-2023</b>	Compania Uruguaya de Medios de Pago SA (Totalnet)	Información	Adquisición	Indra Sistemas SA	España
<b>Dic-2023</b>	Audical SRL	Comercio al por menor	Adquisición	Amplifon SpA	Italia
<b>Dic-2023</b>	Saint Gobain PPC	Fabricación	Adquisición	Inversiones Volcan Internacional SpA	Chile

Fecha	Objetivo	Sector Principal del Objetivo	Tipo de Transacción	Comprador	Región/País de Comprador
<b>Dic-2023</b>	Gibur SA	Fabricación	Adquisición	Morixe Hermanos SACI; Sociedad Comercial del Plata SA	Argentina
<b>Nov-2023</b>	Nitis SAS (Brinta)	Servicios profesionales, científicos y técnicos	Participación Minoritaria	Kaszek Ventures; 17Sigma; Latitud; DST Global; Broadhaven Capital Partners LLC; Gilgamesh Ventures	Argentina
<b>Nov-2023</b>	More Payment Evolution	Finanzas y Seguros	Adquisición	Grupo Financiero Banorte SAB de CV	México
<b>Oct-2023</b>	Riblinor SA (Handy)	Finanzas y Seguros	Participación Minoritaria	Itau Unibanco Holding SA	Brasil
<b>Oct-2023</b>	Nodum	Información	Adquisición	Constellation Software Inc	Reino Unido
<b>Oct-2023</b>	Infinia Web	Información	Participación Minoritaria	G2 Momentum Capital	México
<b>Oct-2023</b>	Skyblue Analytics	Información	Participación Minoritaria	Techstars Ventures	Estados Unidos
<b>Set-2023</b>	Carape I; Carape II; Alto Cielo solar power project	Utilidades	Adquisición	Cubico Sustainable Investments Ltd	Reino Unido
<b>Ago-2023</b>	N. Goddard Seguros (NGS Seguros)	Servicios profesionales, científicos y técnicos	Adquisición	Aon Plc	Reino Unido
<b>Ago-2023</b>	BrainLogic AI	Información	Participación Minoritaria	Factory HQ, Kalei Ventures	Estados Unidos
<b>Jun-2023</b>	Bankingly	Información	Participación Minoritaria	Dalus Capital, Elevar Equity, Oikocredit, Puerto Asis, Sonen Capital	México
<b>Jun-2023</b>	Montevideo Labs	Servicios profesionales, científicos y técnicos	Adquisición	Blend360	Estados Unidos



Fecha	Objetivo	Sector Principal del Objetivo	Tipo de Transacción	Comprador	Región/País de Comprador
<b>Jun-2023</b>	Nocnoc Group LLC (nocnoc)	Servicios profesionales, científicos y técnicos	Participación Minoritaria	Caravela Capital; Mouro Capital; Broadhaven Capital Partners LLC; PayPal Holdings Inc; Quona Capital Management Ltd; IGNIA Partners	Brasil
<b>May-2023</b>	Moove IT & December Labs	Finanzas y Seguros	Adquisición	Recognize	Estados Unidos
<b>May-2023</b>	Circuito Vial Tres SA	Construcción	Adquisición	Acciona SA; Aberdeen Asset Management PLC	España
<b>Ene-2023</b>	The Climate Box	Información	Participación Minoritaria	Label Investments; The Yield Lab; Angel investors	España
<b>Ene-2023</b>	Scanntech Uruguay Hosting SA	Información	Participación Minoritaria	Warburg Pincus LLC	Estados Unidos
<b>Ene-2023</b>	Exa Labs (Exactly Protocol)	Finanzas y Seguros	Participación Minoritaria	NXTP Labs; Kaszek Ventures; Newtopia; Bodhi Ventures	Argentina
<b>Ene-2023</b>	Hexacta Inc	Servicios profesionales, científicos y técnicos	Adquisición	Hitachi Ltd	Japón

Fuente: EMIS. Se presentan los anuncios de las Fusiones y Adquisiciones (M&A por sus siglas en inglés) registradas con empresas establecidas en Uruguay.

**ANUNCIOS DE PROYECTOS GREENFIELD (2023-I SEMESTRE 2024)**

Fecha	Inversor	Website	Origen	Sector
Jun-24	San Miguel Global	www.sanmiguelglobal.com/	Argentina	Alimentos y bebidas
Jun-24	Andes Integracion Logistica	www.andesgroup.org	Chile	Transporte y almacenamiento
Jun-24	International Workplace Group (Regus)	www.iwgplc.com	Suiza	Bienes Raíces
May-24	Weitnauer Group	weitnauer.com/	Suiza	Productos de consumo
Abr-24	Samsung Group	www.samsung.com	República de Corea	Productos de consumo
Abr-24	Insigneo Financial Group	www.insigneo.com/en/	Estados Unidos	Servicios financieros
Abr-24	BGI (Beijing Genomics Institute)	www.genomics.cn	China	Biotecnología
Feb-24	XL EXTRA LARGE	www.xlshop.com.ar	Argentina	Textiles
Ene-24	Space AI	www.spaceai.com	Estados Unidos	Software y servicios de TI
Ene-24	Brownie (Textiles y Confecciones Brownie)	www.browniespain.com	España	Textiles
Nov-23	Marsh & McLennan (MMC)	www.mmc.com	Estados Unidos	Servicios de negocios
Nov-23	HJ Schryver	www.schryver.com	Alemania	Transporte y almacenamiento
Nov-23	Tether.to	www.bitfinex.com	Hong Kong	Comunicaciones
Oct-23	Valenziana	valenziana.com	Argentina	Productos de consumo
set-23	MPH Consultora	www.mphconsultora.com	Argentina	Servicios de negocios
Ago-23	PcDiscount	www.pcdiscount.com.ar	Argentina	Máquinas y equipos comerciales
Ago-23	Perez Alati, Grondona, Benites & Arntsen	pagbam.com/en/	Argentina	Servicios de negocios
Ago-23	PcDiscount	www.pcdiscount.com.ar	Argentina	Máquinas y equipos comerciales
Ago-23	Grupo Alonso	grupo-alonso.com	España	Transporte y almacenamiento
Jul-23	Our Ecolution	www.ourecolution.com	Suecia	Materiales de construcción
Jun-23	HIF Global	www.hifglobal.com/home	Chile	Carbón, petróleo y gas

Fecha	Inversor	Website	Origen	Sector
May-23	Kalexius	www.kalexius.com	Suiza	Servicios de negocios
May-23	Ultimate Kronos Group (UKG)	www.ukg.com	Estados Unidos	Software y servicios de TI
Abr-23	Roebuck Food Group	www.roebuckfoodgroup.com	Reino Unido	Alimentos y bebidas
Abr-23	Boltendahl International Partners	boltendahl.com	España	Servicios financieros
Abr-23	MercadoLibre	www.mercadolibre.com	Argentina	Productos de consumo
Abr-23	Garnica Plywood Group SA	www.garnicaplywood.com	España	Productos de madera
Abr-23	Kiabi		Francia	Textiles
Abr-23	Mayo Clinic	www.mayo.edu	Estados Unidos	Cuidado de la salud
Abr-23	Ecija	www.ecija.com	España	Servicios de negocios
Mar-23	MoviStar	www.telefonica.com	España	Comunicaciones
Mar-23	Workplace Options	www.workplaceoptions.com	Estados Unidos	Servicios de negocios
Feb-23	Lumin	www.btgpactual.com	Brasil	Productos de madera
Feb-23	Selina	www.selina.com	Reino Unido	Hoteles y turismo
Ene-23	Byrna Technologies	byrna.com	Estados Unidos	Productos de consumo
Ene-23	Gloria	www.grupogloria.com	Perú	Alimentos y bebidas

Fuente: Uruguay XXI<sup>7</sup>.

<sup>7</sup>Fuente. La fuente utilizada es FDI Markets de Financial Times, que recopila los proyectos greenfield basándose principalmente en los anuncios de inversión publicados en prensa. Cabe destacar que los proyectos de empresas medianas y pequeñas, así como los proyectos en regiones con menor cobertura por parte de los principales medios de comunicación, tienen menos probabilidades de ser incluidos. También vale mencionar que el progreso de los proyectos anunciados no siempre se actualiza, por lo que algunos proyectos permanecen en la base de datos incluso después de ser cancelados. Otro problema de utilizar el historial de proyectos para inferir el estado actual de las inversiones es que incluso entre los que realmente se concretaron hay algunos que fueron vendidos por las empresas después de algún tiempo.

**PRINCIPALES INDICADORES MACROECONÓMICOS<sup>8</sup>**

Indicadores	2018	2019	2020	2021	2022	2023	2024*
<b>PBI (Var % Anual)</b>	0,16%	0,93%	-7,38%	5,56%	4,71%	0,37%	<b>3,35%</b>
<b>PBI (Millones US\$)</b>	65.259	62.166	53.615	60.728	70.236	77.131	<b>79.715</b>
<b>Población (Millones personas)</b>	3,43	3,44	3,44	3,44	3,44	3,44	<b>3,44</b>
<b>PBI per Cápita (US\$)</b>	19.010	18.095	15.593	17.648	20.395	22.422	<b>23.173</b>
<b>Tasa de Desempleo - Promedio Anual (% PEA)</b>	8,3%	8,9%	10,4%	9,3%	7,9%	8,3%	<b>8,6%</b>
<b>Tipo de cambio (Pesos por US\$, Promedio Anual)</b>	30,8	35,3	42,1	43,6	41,1	38,9	<b>40,0</b>
<b>Tipo de cambio (Variación Promedio Anual)</b>	7,3%	14,7%	19,2%	3,6%	-5,6%	-5,5%	<b>2,9%</b>
<b>Precios al Consumidor (Var % acumulada anual)</b>	8,0%	8,8%	9,4%	8,0%	8,3%	5,1%	<b>5,2%</b>
<b>Exportaciones de bienes y servicios (Millones US\$)**</b>	17.250	17.224	13.879	19.611	22.584	27.537	<b>28.116</b>
<b>Importaciones de bienes y servicios (Millones US\$)**</b>	13.973	13.504	11.431	15.134	18.993	18.857	<b>19.234</b>
<b>Superávit / Déficit comercial (Millones US\$)</b>	3.277	3.721	2.448	4.477	3.591	8.680	<b>8.881</b>
<b>Superávit / Déficit comercial (% del PBI)</b>	5,0%	6,0%	4,6%	7,4%	5,1%	11,3%	<b>11,1%</b>
<b>Resultado Fiscal Global (% del PBI)</b>	-3,9%	-4,4%	-5,8%	-4,1%	-3,4%	-3,6%	-
<b>Formación bruta de capital (% del PBI)</b>	14,9%	14,1%	16,4%	18,3%	18,9%	17,3%	-
<b>Deuda Bruta del Sector Público (% del PBI)</b>	58,9%	59,9%	74,5%	69,8%	68,1%	69,1%	-
<b>Inversión Extranjera Directa (Millones US\$) ***</b>	-11	2.018	756	1.937	3.458	3.551	-
<b>Inversión Extranjera Directa (% del PBI)</b>	0,0%	3,2%	1,4%	3,2%	4,9%	4,6%	-

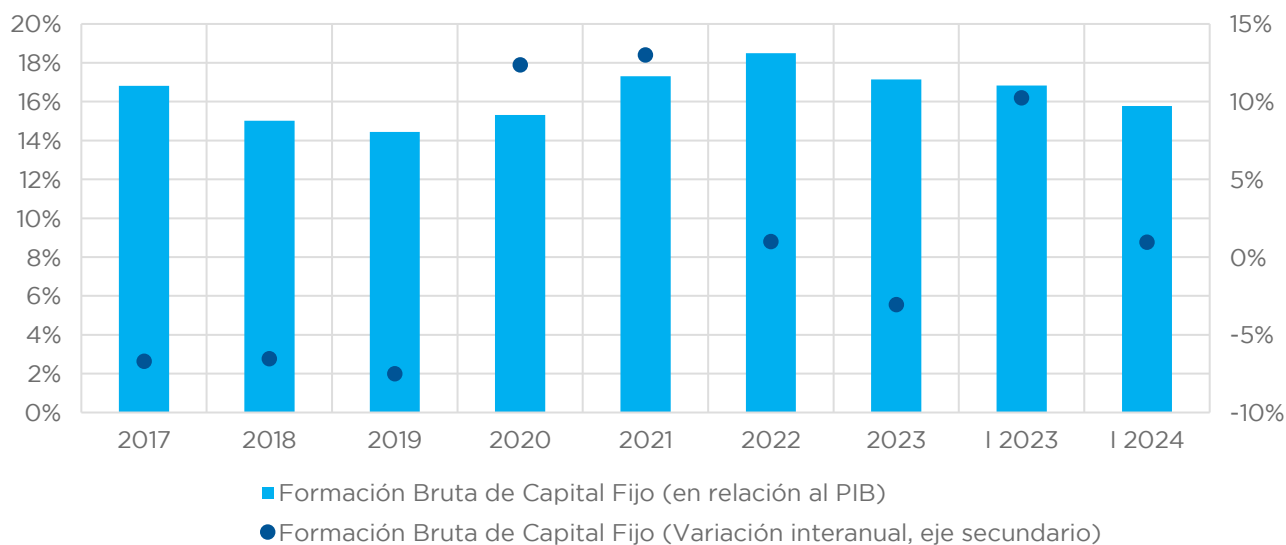
<sup>8</sup> \* Datos proyectados en rojo.

Fuentes: Los datos referidos al PIB, comercio exterior, IED, tipo de cambio, reservas Internacionales y deuda externa provienen del BCU; las tasas de crecimiento de la población, alfabetismo, desempleo e inflación provienen del Instituto Nacional de Estadísticas. Datos estimados para 2021 basados en encuestas de expectativas económicas y de inflación de BCU y proyecciones de Exante. Los datos de resultado fiscal provienen del Ministerio de Economía y Finanzas, desde 2018 las cifras están ajustadas por efecto Ley N°19590 (cincuentones).

\*\* En 2017 el BCU adoptó la metodología del 6to manual de balanza de pagos. Los datos en base a esta nueva metodología incluyen compra venta de mercaderías y re-exportaciones y están disponibles desde el año 2012.

\*\*\* En 2017 el BCU adoptó la metodología del 6to manual de balanza de pagos. Los datos son flujos netos por lo que pueden tomar valores negativos.

### FORMACIÓN BRUTA DE CAPITAL FIJO



Fuente: Banco Central del Uruguay

### PRINCIPALES INDICADORES FINANCIEROS

Indicadores Trimestrales	30/3/2023	30/6/2023	30/9/2023	30/12/2023	30/3/2024	30/6/2024
Tipo de cambio (Pesos por U\$S)	41,12	39,86	41,74	39,02	37,55	39,99
Reservas (millones de dólares)	15.945	15.929	16.298	16.529	16.707	18.111
Riesgo País (EMBI pbs.)	115,48	98,98	97,71	84,98	82,05	84,34
Tasa de interés Interbancaria	12%	11%	10%	9%	9%	9%
Tasa de interés Activas (US\$, mensual)	6%	6%	6%	6%	6%	6%
Tasa de interés Pasivas (US\$ mensual)	2%	2%	3%	3%	3%	4%

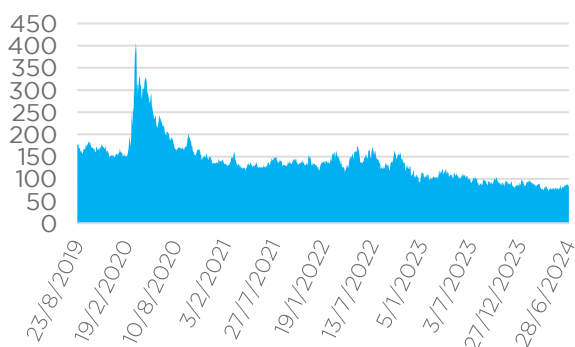
Fuente: BCU, INE, MEF, JP Morgan.

### CALIFICACIÓN CREDITICIA

Agencia	Moneda extranjera / Largo Plazo	Moneda Local / Largo Plazo	Perspectiva	Última Actualización de la Calificación
R&I	BBB+	-	Estable	Dic-23
Fitch Ratings	BBB	BBB	Estable	Jun-24
S&P	BBB+	BBB+	Estable	Abr-23
DBRS	BBB	BBB	Estable	Nov-23
Moody's	Baa1	Baa1	Estable	Mar-24
HR Ratings	A-	A-	Estable	Oct-23
JCR Agency	A-	A	Estable	Nov-23

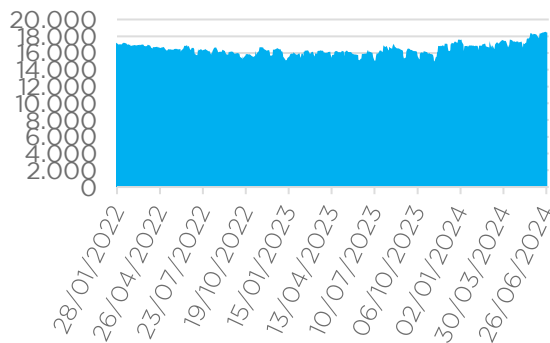
Fuente: Ministerio de Economía y Finanzas (MEF)

#### RIESGO PAÍS (EMBI - PBS.)



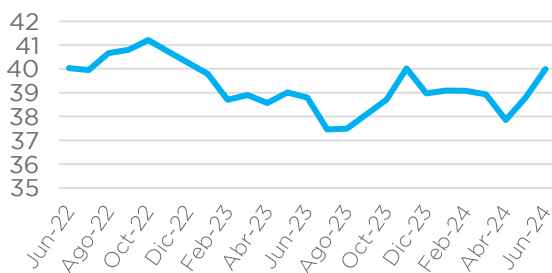
Fuente: JP Morgan

#### RESERVAS INTERNACIONALES (MILLONES DE US\$)



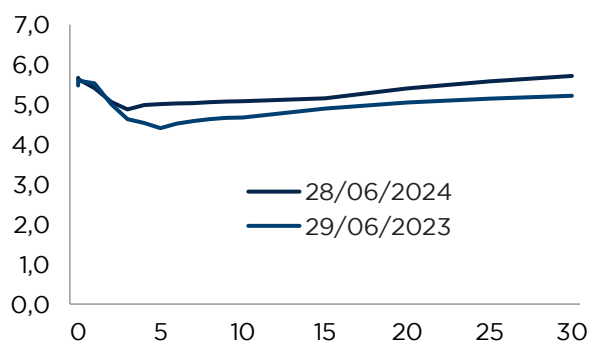
Fuente: Banco Central del Uruguay

#### TIPO DE CAMBIO (\$ POR US\$)



Fuente: Banco Central del Uruguay

#### CURVA DE RENDIMIENTOS (TÍTULOS SOBERANOS URUGUAYOS POR PLAZO EN AÑOS, US\$)



Fuente: BEVSA



**Uruguay XXI**

PROMOCIÓN DE INVERSIONES,  
EXPORTACIONES E IMAGEN PAÍS

 [www.uruguayxxi.gub.uy](http://www.uruguayxxi.gub.uy)

 [info@uruguayxxi.gub.uy](mailto:info@uruguayxxi.gub.uy)

 **in** UruguayXXI