

INFORME DE SALTO



Uruguay XXI
PROMOCIÓN DE INVERSIONES,
EXPORTACIONES E IMAGEN PAÍS

ÍNDICE DE CONTENIDO

¿POR QUÉ INVERTIR EN URUGUAY?	2
URUGUAY EN SÍNTESIS	4
URUGUAY EN CIFRAS.....	4
¿POR QUÉ INVERTIR EN SALTO?	5
SALTO en cifras.....	6
Información sociodemográfica	6
Principales indicadores económicos	6
MERCADO LABORAL	7
Empleo por sector.....	7
Nivel Educativo	7
Manejo de Idiomas.....	8
PRINCIPALES SECTORES EXPORTADORES.....	9
Principales Empresas Exportadoras.....	10
ESTRUCTURA EMPRESARIAL	11
Cantidad de Empresas por sector y tamaño.....	11
SECTORES ESTRATÉGICOS	12
Parque agroindustrial	12
Construcción	12
Turismo	13
Otros servicios	13
Energías renovables	13
INSTITUCIONALIDAD.....	15

¿POR QUÉ INVERTIR EN URUGUAY?

ACCESO

#1 HUB DE NEGOCIOS EN AMÉRICA LATINA

#1 EN LAC

- Uruguay se posiciona como el hub de negocios número 1 de América Latina. Su ubicación estratégica lo posiciona como puerta de entrada hacia la región.
- Tradicionalmente un país agroexportador y turístico, en los últimos años también se consolidó como exportador de servicios no tradicionales.
- El país ofrece infraestructura logística de primer nivel, tecnología de punta en telecomunicaciones y la mejor oferta energética de América Latina generada con base en fuentes renovables.
- Uruguay es líder regional en infraestructura tecnológica, tanto en términos de conectividad como de acceso a Internet e índice de desarrollo de las TIC.

PAÍS CONFIABLE

#1 DEMOCRACIA EIU 2022

#1 ESTADO DE DERECHO World justice Project 2022

#1 ESG PERFORMANCE JP Morgan, Agosto 2023

- Uruguay es un país con una larga trayectoria de estabilidad política, democrática y social, además de solidez macroeconómica. El país alberga el ambiente de negocios más estable y confiable de América Latina.
- Uruguay tiene un desempeño destacado en factores ambientales, sociales y gubernamentales (ESG). Se encuentra dentro de las economías emergentes más confiables y es de los mejores puntuados en el índice de riesgo país EMBI ajustado por factores ESG.

TALENTO Y CALIDAD DE VIDA

#1 LIBERTADES CIVILES Freedom House 2023

#1 PROSPERIDAD Legatum Institute, 2023

#1 CALIDAD DE VIDA Mercer, 2019

- Con acceso universal y gratuito a todos los niveles educativos, los recursos humanos uruguayos son de alta calidad técnica y profesional. Su calidad es reconocida por los inversores, y distinguida por su ágil adaptación a nuevas tecnologías, versatilidad y alta especialización. Las empresas tienen incentivos para la implementación de programas de formación a medida.
- Uruguay es un país seguro, que ofrece excelentes condiciones de vida para los ejecutivos y sus familias, con acceso a servicios de salud y educación de primer nivel. Es el mejor país para vivir en América Latina, de acuerdo con el índice de Prosperidad Legatum (2023) y el índice Mercer (2019). Cada vez más extranjeros eligen Uruguay como país de residencia. Los trabajadores pueden residir y trabajar legalmente en el país y son asistidos para tramitar sus solicitudes de visas y de residencia de forma ágil.¹

Por más información visitar: [Live in Uruguay](#).

POLÍTICAS DE LARGO PLAZO

- La inversión en Uruguay, tanto nacional como extranjera, está declarada de interés nacional. El inversor extranjero y el local tienen un trato igualitario. Cuentan con reglas de juego claras y una amplia gama de incentivos que se adaptan a distintos tipos de actividades, ya sea industriales, comerciales o de servicios.
- Las estrategias de inversión se enmarcan en políticas económicas a nivel nacional y de largo plazo y en todo el territorio nacional.
- El país ofrece un ecosistema tecnológico y empresarial coordinado y accesible con oportunidades de inversión, no sólo para las empresas existentes (oportunidades de fusiones y adquisiciones), sino también para el desarrollo de nuevos emprendimientos. Dada sus características de país pequeño, ordenado, abierto y transparente, con acceso a tecnología avanzada, Uruguay es un destino ideal para innovar y testear nuevas tecnologías.

¹ [Guía del inversor](#).

URUGUAY EN SÍNTESIS

URUGUAY EN CIFRAS

NOMBRE OFICIAL	REPÚBLICA ORIENTAL DEL URUGUAY
Localización geográfica	América del Sur, limítrofe con Argentina y Brasil
Capital	Montevideo
Superficie	176.215 km ² . 95% del territorio es suelo productivo apto para la explotación agropecuaria
Población (2022)	3,57 millones
Crecimiento de la población (2022)	-0,1% (anual)
PIB per cápita (2022)	US\$ 21.164
Moneda	Peso uruguayo (\$)
Tasa de alfabetismo	0,98
Esperanza de vida al nacer	77,9 años
Forma de gobierno	República democrática con sistema presidencial
División política	19 departamentos
Zona horaria	GMT - 03:00
Idioma oficial	Español

PRINCIPALES INDICADORES ECONÓMICOS

Indicadores	2017	2018	2019	2020	2021	2022
PBI (Var % Anual)	1,74%	0,16%	0,74%	-6,26%	5,28%	4,92%
PBI (Millones US\$)	64.995	65.118	61.992	53.613	61.380	74.182
Población (Millones personas)	3,49	3,51	3,52	3,53	3,54	3,55
PBI per Cápita (US\$)	18.606	18.573	17.619	15.184	17.324	20.867
Tasa de Desempleo - Promedio Anual (% PEA)	7,90%	8,30%	8,90%	10,40%	9,32%	7,86%
Tipo de cambio (Pesos por US\$, Promedio Anual)	28,7	30,8	35,3	42,1	43,6	39,5
Tipo de cambio (Variación Promedio Anual)	-4,83%	7,27%	14,70%	19,18%	3,62%	-9,35%
Precios al Consumidor (Var % acumulada anual)	6,6%	8,0%	8,8%	9,4%	8,0%	8,3%
Exportaciones de bienes y servicios (Millones US\$)**	16.845	17.216	17.185	13.735	19.336	22.605
Importaciones de bienes y servicios (Millones US\$)**	13.367	13.964	13.499	11.364	14.903	18.716
Superávit / Déficit comercial (Millones US\$)	3.478	3.252	3.687	2.371	4.433	3.889
Superávit / Déficit comercial (% del PBI)	5,4%	5,0%	5,9%	4,4%	7,2%	5,2%
Resultado Fiscal Global (% del PBI)	-3,22%	-3,90%	-4,40%	-5,80%	-4,10%	-3,40%
Formación bruta de capital (% del PBI)	16,3%	14,9%	14,3%	16,4%	19,2%	18,8%
Deuda Bruta del Sector Público (% del PBI)	59,83%	59,06%	60,10%	74,47%	69,07%	64,30%
Inversión Extranjera Directa (Millones US\$) ***	-590	-11	2.018	746	2.244	3.839
Inversión Extranjera Directa (% del PBI)	-0,91%	-0,02%	3,26%	1,39%	3,66%	5,17%

Fuentes: BCU, INE, MEF. (*) Los datos de resultado fiscal incluyen el efecto de Ley N°19.590 (cincuentones). En 2017 el BCU adoptó la metodología del 6to manual de balanza de pagos. (**) Los datos en base a esta nueva metodología incluyen compra venta de mercaderías y re-exportaciones y están disponibles desde el año 2012. Los datos son flujos netos por lo que pueden tomar valores negativos.

¿POR QUÉ INVERTIR EN SALTO?²

Infraestructura vial y transporte: Salto es un punto internacional de ingreso y egreso de mercadería por carretera, las estaciones ferroviarias de la ciudad de Salto y Salto Grande comprenden el 3% del movimiento anual de cargas en Uruguay.

Recursos Naturales: Elevada disponibilidad de tierras aprovechables para diferentes actividades agropecuarias. Además, es un destino turístico muy atractivo, debido fundamentalmente a la existencia de una variada oferta de complejos termales.

Infraestructura turística: El turismo del litoral termal ha crecido exponencialmente en los últimos años, aumentando su participación en el turismo receptivo de nuestro país. Salto cuenta con complejos hoteleros en las Termas del Arapey, Daymán y Salto Grande, y dos parques acuáticos.

Mano de obra calificada: La población del departamento cuenta con mayor calificación que el promedio del interior de Uruguay, brindando mayor mano de obra especializada y profesional en la comparación interdepartamental.

Ciudad Universitaria: Salto cuenta con variada oferta educativa para especialización en diversas áreas tales como salud, social y artística, científico-tecnológico, agraria y económica. Es sede del Centro Universitario Regional Norte de la Universidad de la República, así como Campus de la Universidad Católica del Uruguay, además de Universidad CLAEH, Universidad Tecnológica del Uruguay, Instituto de Formación Docente y Centro Regional de Profesores del Litoral Sede Salto.

Además, la reciente creación del Polo Binacional Educativo Científico Tecnológico Polo de Salto Grande, con apuesta en potenciar el desarrollo regional de ambos países a través de un espacio de formación e innovación permanente para la generación de herramientas y mecanismos adecuados a la transformación digital.

² Por más información: <https://www.salto.gub.uy/>

SALTO EN CIFRAS

DATOS GENERALES	
Capital	Salto
Superficie	14.163 km ²
Población	134.537
Densidad (hab. / km2)	9
Población Urbana	93,7%



INFORMACIÓN SOCIODEMOGRÁFICA

DISTRIBUCIÓN ETARIA DE LA POBLACIÓN			
22%	24%	41%	13%
0 a 14 años	15 a 29 años	30 a 64 años	65 años o más

PORCENTAJE DE HOMBRES	PORCENTAJE DE MUJERES
49%	51%

PRINCIPALES INDICADORES ECONÓMICOS

DATOS GENERALES	
Participación en la actividad económica (2018)	2,7%
Tasa de Actividad	61%
Tasa de Empleo	53%
Tasa de Desempleo	13%
Ingreso medio per cápita con valor locativo (pesos corrientes)	22.092
% de hogares bajo la línea de pobreza	8,6%

Fuente: elaborado por Uruguay XXI con base en Observatorio Territorial de la OPP y de la Encuesta Continua de Hogares del INE (2022).

MERCADO LABORAL³

EMPLEO POR SECTOR

SECTOR	OCUPADOS
Producción agropecuaria, forestación y pesca	11.03
Industrias Manufactureras	4.371
Suministro de electricidad, gas, vapor y aire acondicionado	196
Suministro de agua; alcantarillado, gestión de desechos y actividades de saneamiento	165
Construcción	3.336
Comercio al por mayor y al por menor; reparación de los vehículos de motor y de las motocicletas	11.397
Transporte y almacenamiento	1.175
Alojamiento y servicios de comida	3.505
Información y comunicación	296
Actividades financieras y de seguros.	309
Actividades inmobiliarias	145
Actividades profesionales, científicas y técnicas	1.568
Actividades administrativas y servicios de apoyo	1767
Administración pública y defensa; planes de seguridad social de afiliación obligatoria	4.4490
Enseñanza	3.111
Servicios sociales y relacionados con la Salud humana.	3.381
Artes, entretenimiento y recreación	1.026
Otras actividades de servicio	2.370
Actividades de los hogares en calidad de empleadores	3.322
Total	56.959

NIVEL EDUCATIVO

MÁXIMO NIVEL EDUCATIVO ALCANZADO DE LOS OCUPADOS (% del total)	
Sin instrucción	1,0
Primaria	37,3
Secundaria	41,8
Terciario no universitario	2,3
Magisterio o profesorado	4,3
Universidad	13,3

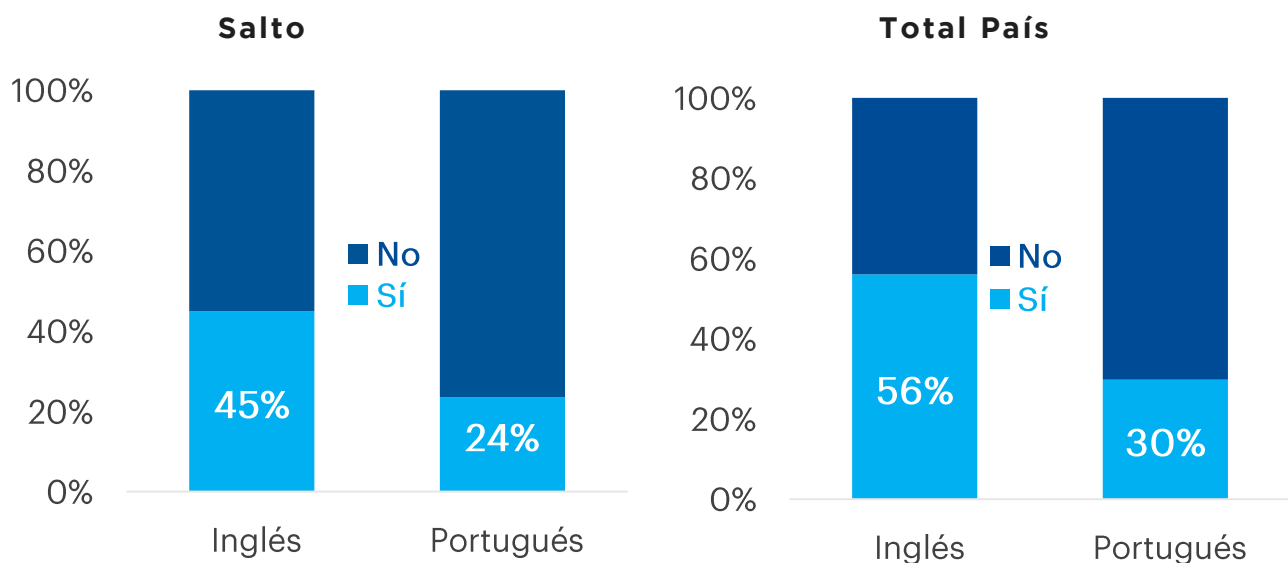
³ Fuente: Encuesta Continua de Hogares (ECH). 2022. INE

OFERTA EDUCATIVA TERCIARIA⁴

- Universidad de la República (UdelaR) – Cenur Litoral Norte
- Universidad Tecnológica (UTEC) - Sede Salto
- Escuela Tecnológica Superior de Administración y Servicios (UTU)
- Escuela Superior “Catalina Harriague de Castaños” (UTU)
- Universidad Católica del Uruguay – Sede Salto
- Instituto Tecnológico CTC - UCLAEH
- Instituto de Formación Docente “Rosa Silvetri”
- Centro regional de Profesores del Litoral (CERP)
- Instituto Técnico PROA (ITP-UDE-UNIT)

MANEJO DE IDIOMAS⁵

CONOCIMIENTO DE INGLÉS Y PORTUGUÉS

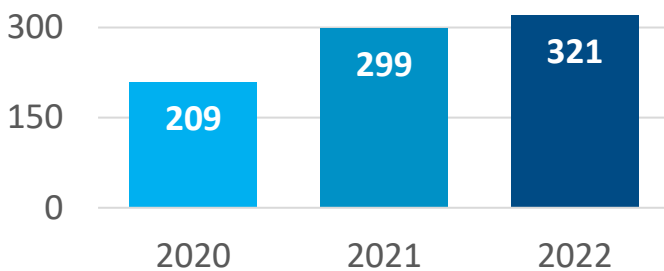


⁴ Fuente: [Salto Ciudad Universitaria](#)

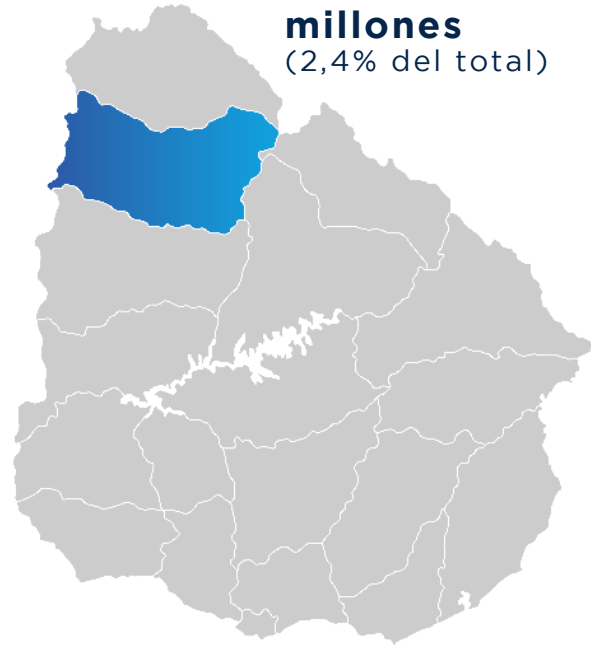
⁵ Fuente: [Encuesta Telefónica de Idiomas \(ETI 2019\)](#)

PRINCIPALES SECTORES EXPORTADORES

Exportaciones desde Salto



US\$ 321 millones
(2,4% del total)



Exportaciones del departamento
Productos 2022

PRODUCTOS	MILL. US\$	PART. %
Carne bovina	171	53%
Frutas cítricas	26	8%
Productos lácteos	19	6%
Subproductos cárnicos	18	5%
Pescados y productos del mar	16	5%
Otros	71	22%
Total	321	100%

Exportaciones del departamento
Destinos 2022

DESTINOS	MILL. US\$	PART. %
China	133	42%
Brasil	48	15%
Estados Unidos	47	15%
Países Bajos	15	5%
Japón	6	2%
Colombia	5	2%
Otros	67	21%
Total	321	100%

PRINCIPALES EMPRESAS EXPORTADORAS



Fuente: [Elaboración propia en base a DNA y el Directorio de exportadores de Uruguay XXI](#)

ESTRUCTURA EMPRESARIAL⁶

CANTIDAD DE EMPRESAS POR SECTOR Y TAMAÑO

DEPARTAMENTOS Y SECTORES	GRANDES	MEDIANAS	PEQUEÑAS	MICRO	TOTAL	PART.
Salto	15	136	496	4.877	5.524	100%
A. Producción agropecuaria, forestación y pesca	1	2	6	55	64	1%
B. Explotación de minas y canteras	0	0	1	2	3	0%
C. Industrias Manufactureras	6	13	51	573	643	12%
D. Suministro de electricidad, gas, vapor y aire acondicionado	0	0	0	6	6	0%
E. Suministro de agua; alcantarillado, gestión de desechos y act. de saneamiento	0	1	4	12	17	0%
F. Contrucción	0	3	13	207	223	4%
G. Comercio al por mayor y menor; reparación de vehículos de motor y de motocicletas	1	46	176	2.016	2.239	41%
H. Transporte y almacenamiento	0	9	44	306	359	6%
I. Alojamientos y servicios de comida	1	8	52	185	246	4%
J. Información y comunicación	0	5	11	93	109	2%
K. Act. financieras y de seguros	0	1	6	37	44	1%
L. Act. inmobiliarias	1	1	12	58	72	1%
M. Act. profesionales, científicas y técnicas	0	5	18	212	235	4%
N. Act. administrativas y servicios de apoyo	2	8	20	241	271	5%
P. Enseñanza	1	12	20	105	138	2%
Q. Servicios sociales y relacionados con la salud humana	1	11	27	107	146	3%
R. Artes, entretenimiento y recreación	0	3	6	106	115	2%
S. Otras Act. de servicio	1	8	29	556	594	11%

⁶ Fuente: [Monitor ANDE. 2022.](#)

SECTORES ESTRATÉGICOS

PARQUE AGROINDUSTRIAL

En Salto se encuentra un parque agroindustrial⁷ que está llamado a ser el parque regional de la zona norte de Uruguay. Se ubica en el cruce de las Rutas Nacionales 3 y 31, en el centro de la zona hortofrutícola que rodea la ciudad de Salto, a 480 Km del Mercado Central de Buenos Aires, ciudad de 20 millones de habitantes.

Nace con el fin de consolidar un espacio productivo que comprenda empresas industriales de diversos portes. Basado en la investigación, innovación y tecnología para generar cadenas de valor y competitividad.

La Central Hortícola del Norte⁸ es el emprendimiento de venta mayorista de frutas y verduras al norte del Río Negro, de gobernanza público-privada integrada por gobierno nacional, departamental y con representación regional, así como productores del sector y operadores de esta. El inicio de su operativa está previsto para comienzos del año 2023.

La Central permitirá aumentar la competitividad del sector y generar mayor desarrollo para el departamento y la región.

CONSTRUCCIÓN

La construcción es considerada uno de los sectores que tiene mayores oportunidades de inversión, compuesto por importantes empresas, que se vinculan con la producción del sector de cerámica y similares, y el sector de minas y canteras. En la actualidad se están haciendo varias obras, entre ellas la construcción de edificios.

La Intendencia de Salto está llevando a cabo una convocatoria abierta a empresas constructoras de diversas partes del territorio nacional para poder arreglar las calles en trabajos de hormigón⁹. Se trata de una inversión por montos considerables, que según la Intendencia se debe hacer con el objetivo de reparar las principales calles del centro de la ciudad

⁷ <https://www.uruguayxxi.gub.uy/es/centro-informacion/articulo/parques-industriales-2023/>

⁸ <https://municipios.gub.uy/noticias/se-concreta-la-central-horticola-del-norte>

⁹ <https://www.salto.gub.uy/menu-emprendedores-y-negocios/licitaciones>

TURISMO

El turismo es muy importante en el departamento de Salto y se basa en el turismo termal, donde se destacan las Termas del Daymán, Arapey y los Parques Acuáticos.

Termas del Daymán: Es un parque termal municipal, donde también se encuentra el parque acuático Acuamanía. La zona circundante y los barrios La Chinita y Jardines, crean un centro poblado con residencias particulares y áreas naturales. Existen varios complejos termales tanto públicos como privados. Oferta completa de alojamiento de 1 a 4 estrellas, hoteles, moteles, bungalows, cabañas, camping, restaurantes, spas termales y parada de ómnibus. Las piscinas de los parques termales tienen temperaturas máximas de 44°C.

Recientemente se han realizado mejoras en el área de los espacios verdes e infraestructura y también se han incorporado varios servicios.

Termas del Arapey: Cuentan con un área de 250 hectáreas con complejos termales públicos y privados, paisajes de monte, campo natural, jardines y el caudaloso río Arapey. Se pueden encontrar diversas ofertas de alojamiento de diferentes categorías, así como también restaurantes, museos, minimercados, panaderías y policlínicas.

OTROS SERVICIOS

Los servicios están sumamente conectados con lo que es la actividad termal, por eso es por lo que cuando se habla de las Termas se hace mención a la oferta de alojamiento y demás servicios, es un sector en el que se puede invertir mucho dado la gran actividad turística de la zona. Las actividades de este sector con más relevancia son el comercio, los restaurantes y hoteles.

ENERGÍAS RENOVABLES

Uruguay ha realizado una apuesta fuerte a las energías renovables, con una política energética concreta que buscó incorporar este tipo de tecnologías en el corto plazo, brindando atractivas ventajas impositivas a los inversores.

En el marco de la Ley de Inversiones, el Decreto 354/009 establece al sector energético como una de las actividades específicas promovidas, lo que le brinda importantes exoneraciones tributarias. El atractivo régimen de promoción permite que las industrias que inviertan en

generación de energía renovable financien hasta el 80% de esta inversión a través de las exoneraciones impositivas.

La utilización de tecnología de transformación de energía solar, tanto térmica como fotovoltaica, es todavía incipiente en el país. A la fecha, sólo hay instaladas 2 plantas fotovoltaicas a gran escala que vuelcan su energía a la red eléctrica, aunque hay varios parques en construcción.

Actualmente, en el departamento de Salto se encuentran dos emprendimientos de energía fotovoltaica por un monto total aprobado de US\$ 220 millones entre 2014 y 2016.

Finalmente, cabe destacar que existe en Salto la Dirección General de Proyectos especiales, Inversión y Desarrollo. La misma tiene como prioridad buscar las oportunidades de desarrollo para el departamento, y como objetivo fundamental la búsqueda de inversiones, socios, proyectos y emprendimientos que brinden oportunidades para explotar las condiciones que presenta el Departamento. Está compuesta por proyectos especiales estos son: Inversión, Salto Emprende, Desarrollo Rural, Unidad de Asuntos Internacionales, y Salto + Cerca.

INSTITUCIONALIDAD



Agencia de promoción de inversiones y exportaciones de Uruguay

www.uruguayxxi.gub.uy



Centro Pyme Salto

<https://www.ande.org.uy/centros-pymes.html>



Oficina territorial de Salto

<https://www.gub.uy/ministerio-desarrollo-social/tramites-y-servicios/servicios/oficina-territorial-paysandu>



Intendencia de Salto

www.salto.gub.uy

Dirección General de Proyectos Especiales, Inversión y Desarrollo

secproyectosespeciales@salto.gub.uy



¡Conocé los productos y herramientas de Uruguay XXI
para despegar al mundo!

Ciclo de talleres y mentorías a
empresarios y emprendedores
**para potenciar la exportación de
productos y servicios al mundo.**

+talleres

+mentorías

+herramientas

+mercados

+inversión



Uruguay XXI
PROMOCIÓN DE INVERSIONES,
EXPORTACIONES E IMAGEN PAÍS



www.uruguayxxi.gub.uy



info@uruguayxxi.gub.uy



UruguayXXI